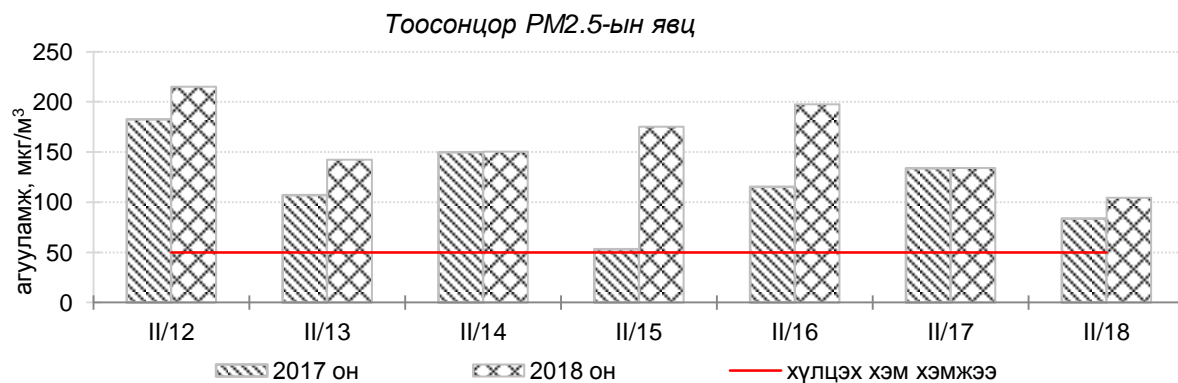
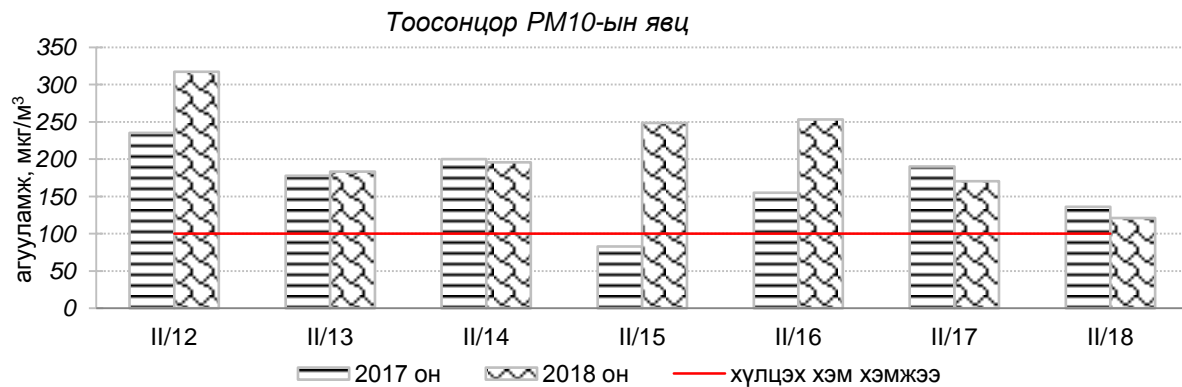
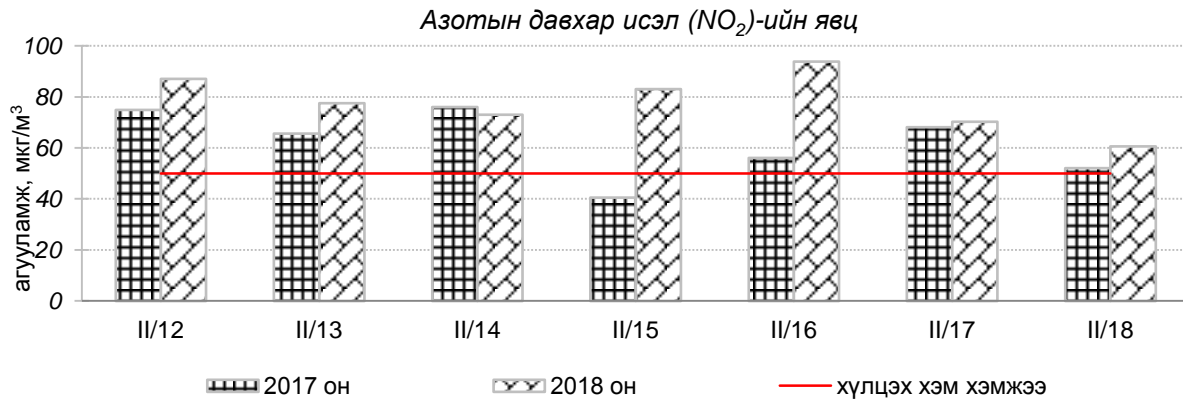
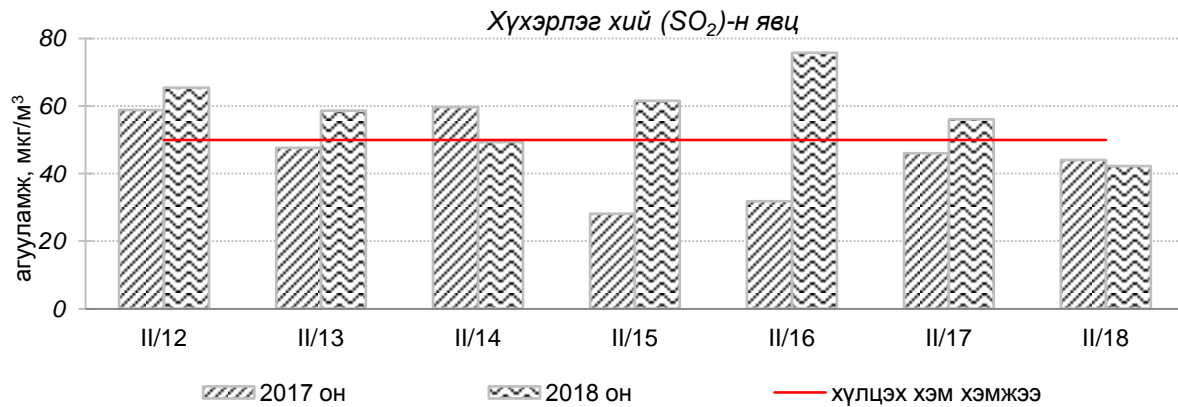


**Улаанбаатар хотын агаарын чанарын 7 хоногийн мэдээ  
/2018 оны 02-р сарын 12-оос 18-ны өдрийг хүртэлх 7 хоногт/**

Улаанбаатар хотын агаарт түгээмэл бохирдуулах бодис хүхэрлэг хий /SO<sub>2</sub>/, азотын давхар исэл /NO<sub>2</sub>/, тоосонцор /PM10, PM2.5/, нүүрстөрөгчийн дутуу исэл /CO/, озон /O<sub>3</sub>/-ны агууламжийг тодорхойллоо.



Улаанбаатар хотын өнгөрсөн 7 хоногийн агаарын чанар  
/2017 оны мөн үетэй харьцуулснаар/

№	Бохирдуулах бодисын нэр	MNS 4585:2016	7 хоногийн дундаж агууламж, мкг/м <sup>3</sup>		24 цагийн дундаж хамгийн их агууламж, мкг/м <sup>3</sup>		Стандартаас давсан тохиолдлын тоо, хувиар		Стандартаас давсан, хамгийн их агууламж илэрсэн харуул
		Хүлцэх хэм хэмжээ мкг/м <sup>3</sup>	2017он	2018он	2017он	2018он	2017он	2018он	
1	Хүхэрлэг хий (SO <sub>2</sub> )	50	45	58↑	102	247	30%	32%↔	2-р сарын 16-нд Амгалан орчим АЧС-аас 4.9 дахин их
2	Азотын давхар исэл (NO <sub>2</sub> )	50	62	78↑	125	305	60%	69%↑	2-р сарын 16-нд Амгалан орчим АЧС-аас 6.1 дахин их
3	PM10 Тоосонцор	100	169	213↑	392	608	81%	86%↑	2-р сарын 12-нд 1-р хороолол орчим АЧС-аас 6 дахин их
4	PM2.5 Тоосонцор	50	120	160↑	307	304	89%	100%↑	2-р сарын 12-нд Зурагт орчим АЧС-аас 6 дахин их
5	Нүүрстөрөгчийн дутуу исэл (CO)	10000	2093	2953↑	8588	16039	0%	1.9%↑	2-р сарын 12-нд Зурагт орчимд АЧС-аас 1.6 дахин их
6	Озон (O <sub>3</sub> )	100	28	25↔	84	69	0%	0%↔	Давсан тохиолдол байхгүй

\* ↓ бага; ↑ их; ↔ ойролцоо түвшинд /±5%/.

Өнгөрсөн 7 хоногийн агаарын чанарын хяналт шинжилгээний дүнгээр Улаанбаатар хотын агаарын чанар “Дунд” болон “Их” бохирдолтой түвшинд хүрч 2017 оны мөн үетэй харьцуулахад агаар дахь PM2.5, PM10 тоосонцор, хүхэрлэг хийн агууламж 25-33%-иар их байна. PM2.5, PM10 тоосонцор, хүхэрлэг хий, азотын давхар ислийн 24 цагийн дундаж хамгийн их агууламж агаарын чанарын стандартаас 4-6 дахин их байна.

	Гэр хороолол орчим					Орон сууцны хороолол	Автозам орчим		Үйлдвэрийн болон алслагдмал бүс	
	100 айл	Толгойт	Нисэх	Зурагт	Баян хошуу	13-р хороолол	Баруун 4 зам	Амгалан	Цахилгаан станц	Ургамал
2018.2.12	PM10	PM10 PM2.5	PM10 PM2.5	PM10 PM2.5	PM10 PM2.5	PM10 PM2.5	NO <sub>2</sub> , PM10 PM2.5	PM10 PM2.5	PM10	NO <sub>2</sub>
2018.2.13	PM10	PM10 PM2.5	PM10 PM2.5	PM10 PM2.5	PM10 PM2.5	PM10 PM2.5	NO <sub>2</sub> , PM10 PM2.5	PM10 PM2.5	PM10	
2018.2.14	PM10	PM10 PM2.5	PM10 PM2.5	PM10 PM2.5	PM10 PM2.5	NO <sub>2</sub> , PM10, PM2.5	PM10 PM2.5	PM10 PM2.5	PM10	NO <sub>2</sub>
2018.2.15	PM10	PM10 PM2.5	PM10 PM2.5	PM10 PM2.5	PM10 PM2.5	NO <sub>2</sub> , PM10, PM2.5	PM10, PM2.5 NO <sub>2</sub>	PM10 PM2.5	PM10	
2018.2.16	PM10	PM10 PM2.5	PM10 PM2.5	PM10 PM2.5	PM10 PM2.5	PM10 PM2.5	NO <sub>2</sub> , PM10, PM2.5	PM10, NO <sub>2</sub> , SO <sub>2</sub>	PM10	NO <sub>2</sub>
2018.2.17	PM10		PM10 PM2.5	PM10 PM2.5	PM10 PM2.5	NO <sub>2</sub> , PM10, PM2.5	NO <sub>2</sub> , PM10, PM2.5	PM10 PM2.5	PM10	
2018.2.18	PM10		PM10 PM2.5	PM10 PM2.5,	PM10 PM2.5	NO <sub>2</sub>	NO <sub>2</sub> PM10, PM2.5	PM10, PM2.5	PM10	

Индексийн тоон үзүүлэлт	Агаарын чанар
0-50	Цэвэр
51-100	Хэвийн
101-250	Бага зэргийн бохирдолтой
251-400	Дунд зэргийн бохирдолтой
401-500	Их бохирдолтой
500<	Маш их бохирдолтой